



SENSI
ROMA

ABK

EMOZIONI IN SUPERFICIE

SENSI ROMA

L'architettura e il mondo dell'interior design riscoprono il fascino del travertino, un materiale dalla bellezza eterna, elegante e primitivo allo stesso tempo, che ha caratterizzato, nei secoli, i tanti edifici della Città Eterna.

The world of architecture and interior design is rediscovering the age-old appeal of travertine, a material of timeless, almost primordial beauty that has been used over the centuries in numerous buildings in Rome, the Eternal City.

SENSI ROMA

Attenta all'evoluzione delle mode e del gusto, ABK presenta SENSI ROMA, che riproduce in gres porcellanato una delle varietà più pregiate e apprezzate, il Travertino Navona, in un concept esclusivo che unisce stile e tecnologia.

Ever attentive to changing trends and tastes, ABK is introducing SENSI ROMA, an exclusive porcelain tile collection that combines style and technology and is inspired by Travertino Navona, one of the most prestigious and popular varieties of this stone.

6 mm

120x280 nat./ Lux 3D

8,5 mm

120x120 nat. / ant. 3D
60x120 nat. / ant. 3D /R11
80x160 nat.
80x80 nat.

20 mm

60x120 R11



WHITE



IVORY



CREAM




SURFACES AND TECHNICAL INNOVATION

ANTIQUÉ 3D SURFACE

DECORATIVE SURFACE

LUX 3D SURFACE



3D tech

La tecnologia 3D Tech consente di applicare differenti materie ceramiche, anche a spessore, in perfetta corrispondenza con la grafica sottostante. Questo rivoluzionario processo produttivo è in grado quindi di creare sia superfici ANTIQUE 3D, dall'aspetto vissuto, che finiture LUX 3D, perfettamente planari ma con dettagli in bassorilievo.

The 3D Tech technology allows thick layers of various ceramic materials to be applied in perfect alignment with the underlying graphic designs. This revolutionary production process is able to create both ANTIQUE 3D surfaces, with a worn look, and LUX3D finishes, perfectly flat with low-relief details.

SURFACES AND TECHNICAL INNOVATION

NATURAL SURFACE

NO SLIP SURFACE



P. tech

La tecnologia P.TECH migliora la resistenza allo scivolamento, pur mantenendo una piacevole sensazione al tatto. P.TECH è il risultato di un innovativo processo produttivo che coniuga la selezione delle materie prime con le fasi di pressatura, cottura e lavorazione a fine linea. I prodotti P.TECH, R10 ed R11, pur raggiungendo i più elevati coefficienti di attrito, si puliscono facilmente, per questo possono essere utilizzati nei progetti wellness e outdoor, anche in aree pubbliche o commerciali.

The unique P.TECH technology improves slip resistance while maintaining a pleasant tactile sensation. P.TECH is the result of an innovative production process that combines a meticulous selection of raw materials with the pressing, firing and end-of-line processing stages. Despite their high coefficient of friction, R10 and R11 P.TECH products are easy to clean, making them ideal not only for use on indoor floors but also in wellness and outdoor spaces in public or commercial areas.

SENSI ROMA

INDEX

WHITE	p. 08
IVORY	p. 20
CREAM	p. 28

SENSI ROMA

WHITE

L'architettura di un appartamento metropolitano è la moderna scenografia in cui la superficie ceramica anticata, spicca in un gioco di cromie delicate e discrete.

The architecture of a metropolitan apartment serves as a modern backdrop to the antiqued ceramic surfaces with their delicate, discreet colours.



floor: SENSI ROMA WHITE ANT. 3D R. 120x120 / wall: SENSI ROMA CUBE WHITE NAT. R. 60x120



wall: SENSI ROMA CUBE WHITE NAT. R. 60x120



floor: SENSI ROMA WHITE ANT. 3D R. 120x120 / table: SENSI ROMA WHITE NAT. R. 120x280



floor: SENSI ROMA WHITE ANT. 3D R.120x120



wall: SENSI ROMA WHITE ANT. 3D R. 60x120 + POETRY COLORS SAGE 7,5x15 + WIDE&STYLE MINI PHARD N. R. 60x120 / floor: SENSI ROMA WHITE ANT. 3D R. 60x120



floor: SENSI ROMA WHITE ANT. 3D R. 60x120



wall: SENSI ROMA WHITE NAT. R. 120x280 / floor: POETRY STONE PIASE MUD NAT. R. 60x120



wall: SENSI ROMA WAVE WHITE NAT. R. 60x120



wall: SENSI ROMA WHITE NAT. R. 80x160 / SENSI FANTASY BALI LUX 3D 120x280 / floor: SENSI ROMA WHITE NAT. R. 80x80



wall and floor: SENSI ROMA WHITE NAT. R. 80x160 / top: ABKSTONE DEEP RIVER SOFT 3D 12mm

SENSI ROMA

IVORY

Un'estetica fedele alla materia di origine ridefinisce, con eleganza e sobrietà, lo spazio di un hotel in riva al lago. Si delinea così un ambiente di ampio respiro, dalla bellezza senza tempo, a cui l'occhio non può sottrarsi.

An aesthetic that remains faithful to the original material brings elegance and sobriety to a lakeside hotel. The result is a generous, timeless space of compelling beauty.



floor: SENSI ROMA IVORY NAT. R. 60x120
wall: SENSI ROMA IVORY NAT. R. 120x280 / SENSI 900 PRECIOUS BLACK LUX R. 120x280



floor: SENSI ROMA IVORY NAT. R. 120x120 / outdoor floor: OUT.20 SENSI ROMA IVORY R11 60x120 20mm



outdoor floor: OUT.20 SENSI ROMA IVORY R11 60x120 20mm



wall: SENSI ROMA CUBE IVORY NAT. R. 60x120 / floor: POETRY STONE PIRENEI ECRU NAT. R. 60x120



wall: SENSI ROMA WAVE IVORY NAT. R. 120x180
floor: POETRY WOOD GOLD NAT. R. 20x120



floor: POETRY WOOD ECRU NAT. R. 26,5x180 / wall: SENSI ROMA IVORY NAT. R. 120x280 / washbasin top: ABKSTONE TRAVERTINO IVORY NAT. 12mm



wall: SENSI ROMA IVORY LUX 3D 120x280 / floor: SENSI NUANCE SEA GREEN LUX 3D 60x120

SENSI ROMA

CREAM

I grandi volumi di una villa minimalista si vestono di materia dalle sfumature lievi che ben si combinano alle forme morbide degli arredi e che si prestano anche ad arredare ampi spazi outdoor.

The expansive volumes of a minimalist villa are tiled with delicately coloured surfaces that complement the smooth forms of the furnishings and are also suitable for large outdoor spaces.



wall: SENSI ROMA CREAM NAT. R 60x120 / floor: OUT.20 SENSI ROMA CREAM R11 60x120 20mm



floor: SENSI ROMA CREAM NAT. R. 120x120 / outdoor floor: OUT:20 SENSI ROMA CREAM R11 60x120 20mm / wall: SENSI ROMA CREAM NAT. R. 120x280



floor: SENSI ROMA CREAM NAT. R. 120x120



floor: SENSI ROMA CREAM NAT. R. 60x120 / wall and kitchen: SENSI ROMA CREAM NAT. R. 120x280






wall: SENSI ROMA WAVE CREAM NAT. R. 60x120



wall: SENSI ROMA CREAM NAT. R. 60x120 + INTERNO 9 RUST NAT. R. 60x120 / floor: SENSI ROMA CREAM NAT. R. 60x120

SENSI ROMA

COLOUR AND SIZE CHART

			
	WHITE	IVORY	CREAM
6 mm			
120x280 48"x112" nat. reff.	●	●	●
120x280 48"x112" Lux 3D. reff.	●	●	●
8,5 mm			
80x160 32"x64" nat. reff.	●	●	●
80x80 32"x64" nat. reff.	●	●	●
120x120 48"x48" nat. reff.	●	●	●
120x120 48"x48" ant. 3D reff.	●	●	●
60x120 24"x48" nat. reff.	●	●	●
60x120 24"x48" ant. 3D reff.	●	●	●
60x120 24"x48" R11 reff.	●	●	●
20 mm			
60x120 24"x48" R11		●	●

SENSI ROMA

WHITE

6 mm			
120x280	nat. reff.	P.tech R10 C	0012719
120x280	lux 3D reff.	3D tech	0014118
8,5 mm			
120x120	nat. reff.	P.tech R10 C	0012693
120x120	ant. 3D reff.	3D tech	0012722
60x120	nat. reff.	P.tech R10 C	0012695
60x120	ant. 3D reff.	3D tech	0012725
60x120	R11 reff.	P.tech	0013917
80x160	nat. reff.	P.tech R10 C	0014601
80x80	nat. reff.	P.tech R10 C	0014708



SENSI ROMA

IVORY

6 mm

120x280	nat. rett.	P.tech R10 C	0012720
120x280	lux 3D rett.	3D tech	0014119

8,5 mm

120x120	nat. rett.	P.tech R10 C	0012723
120x120	ant. 3D rett.	3D tech	0011875
60x120	nat. rett.	P.tech R10 C	0012726
60x120	ant. 3D rett.	3D tech	0011131
60x120	R11 rett.	P.tech	0013915
80x160	nat. rett.	P.tech R10 C	0014602
80x80	nat. rett.	P.tech R10 C	0014709

20 mm OUT 20

60x120	R11 rett.	P.tech	0012556
--------	-----------	--------	----------------

ABKSTONE

163,5x323 nat.	0011551	✂ 12 mm
163,5x323 nat.	0013088	✂ 20 mm



CREAM

6 mm

120x280	nat. rett.	P.tech R10 C	0012721
120x280	lux 3D rett.	3D tech	0014120

8,5 mm

120x120	nat. rett.	P.tech R10 C	0012694
120x120	ant. 3D rett.	3D tech	0012724
60x120	nat. rett.	P.tech R10 C	0012696
60x120	ant. 3D rett.	3D tech	0012727
60x120	R11 rett.	P.tech	0013916
80x160	nat. rett.	P.tech R10 C	0014603
80x80	nat. rett.	P.tech R10 C	0014710

20 mm OUT 20

60x120	R11 rett.	P.tech	0012557
--------	-----------	--------	----------------







120x280
CUBE IVORY
0016661 nat. rett. **3D tech**
(vendita al Mq / Sale per Sqm)

120x280
WAVE IVORY
0016660 nat. rett. **3D tech**
(vendita al Mq / Sale per Sqm)


Articolo composto da pattern grafici diversi che non prevedono agganci tra loro e miscelati in modo casuale. Non si garantisce pertanto la presenza costante di tutti i soggetti.
This item is produced with different graphic patterns, randomly packed and delivered.




60x120  2
CUBE WHITE
0012697 nat. rett. **3D tech**
(vendita al Mq / Sale per Sqm)


60x120  2
WAVE WHITE
0012865 nat. rett. **3D tech**
(vendita al Mq / Sale per Sqm)




60x120  2
CUBE IVORY
0012698 nat. rett. **3D tech**
(vendita al Mq / Sale per Sqm)

60x120  2
WAVE IVORY
0012866 nat. rett. **3D tech**
(vendita al Mq / Sale per Sqm)




60x120  2
CUBE CREAM
0012864 nat. rett. **3D tech**
(vendita al Mq / Sale per Sqm)

60x120  2
WAVE CREAM
0012699 nat. rett. **3D tech**
(vendita al Mq / Sale per Sqm)

Articolo composto da pattern grafici diversi e miscelati in modo casuale in fase di inscatolamento. Non si garantisce pertanto la presenza costante di tutti i soggetti all'interno delle confezioni.
This article comes in several different versions that are mixed randomly at the time of packaging. There is therefore no guarantee that all patterns will be present in any individual box.

Articoli con ripresa grafica tra le diverse lastre contenute entro una tolleranza massima di 3 mm.
Items with a graphic clearance among the different slabs ranging within 3 mm.

SENSI ROMA



PEZZI SPECIALI / SPECIAL TRIMS 8,5 mm		WHITE	IVORY	CREAM
	BATTISCOPA nat. rett. 5,5x80	0015181	0015182	0015183
	BATTISCOPA nat. rett. 5,5x120	0012707	0012708	0012709
	BATTISCOPA ant. 3D rett. 5,5x120	0012728	0012729	0012730
	GRADONE TOP nat. rett. 32x120x4,5x2	0012710	0012711	0012712
	GRADONE TOP ant. 3D rett. 32x120x4,5x2	0012731	0012732	0012733
	ANGOLARE TOP SX nat. rett. 32x120x4,5x2	0012713	0012714	0012715
	ANGOLARE TOP SX ant. 3D rett. 32x120x4,5x2	0012734	0012735	0012736
	ANGOLARE TOP DX nat. rett. 32x120x4,5x2	0012716	0012717	0012718
	ANGOLARE TOP DX ant. 3D rett. 32x120x4,5x2	0012737	0012738	0012739

OUT.20 R11

PEZZI SPECIALI / SPECIAL TRIMS 20 mm		WHITE	IVORY	CREAM
	BULLNOSE rett. 60x120	-	0012558	0012559
	ELEMENTO L rett. 15x60x5	-	0012561	0012562
	ELEMENTO L GRIP rett. 15x60x5	-	0012563	0012564
	GRIGLIA rett. 15x60	-	0012565	0012566
	ANG. GRIGLIA SX rett. 15x60	-	0012567	0012568
	ANG. GRIGLIA DX rett. 15x60	-	0012569	0012570

MATITE ALLUMINIO - ALUMINIUM STRIPS

Articoli realizzati in alluminio anodizzato per l'uso a parete, adatti a raccordare piastrelle di diverso spessore (8,5/7/6 mm).
Anodized Aluminium strips for use between wall tiles of different thicknesses (8,5/7/6 mm).



MATITA ALLUMINIO 0,5x120
Parte superiore arrotondata / Rounded top.



Parte superiore arrotondata e colorata con resine acriliche.
Rounded top colored with acrylic resins.



MATITA ALLUM. WHITE
0000087



MATITA ALLUM. TERRACOTTA
0008530



MATITA ALLUM. BLU
0008532



MATITA ALLUM. VERDE
0008531



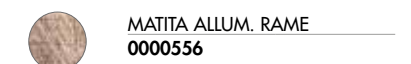
MATITA ALLUM. ARDESIA
0008533



MATITA ALLUM. BLACK
0000088



MATITA ALLUMINIO 0,5x120
Parte superiore piatta colorata in bagno galvanico / Flat top colored in galvanic bath.



IMBALLI - PACKAGING

F.to nominale Nominal size	Finitura Finish	Spessore Thickness	F.to reale (mm) Work size (mm)	Imballo Packing	Pz/Scat. Pcs/Box	Mq/Scat. Sqm/Box	Kg/Scat. Kg/Box	Scat./Imb. Box/Packing	Pz Totali Pcs Total	Mq totali Sqm total	Kg Imb. Kg Packing	Kg Totali Kg Total
120x280 48"x112"	rett.	6	1194x2800	Cassa Crate	-	-	-	-	20	67,20	95	1.104
				Cavalletto Rack pallet	-	-	-	-	36	120,96	120	1.935
				Cavalletto container Container Rack pallet	-	-	-	-	36	120,96	140	1.955
120x120 48"x48"	rett.	8,5	1194x1194	Pallet con sponde Pallet with sides	2	2,88	57,60	18	36	51,84	40	1.077
60x120 24"x48"	rett.	8,5	596x1194	pallet	2	1,44	28,80	30	60	43,20	20	884
60x120 24"x48"	rett.	20	596x1194	pallet	1	0,72	32,80	30	30	21,60	20	1.004
80x160 32"x64"	rett.	8,5	797,25x1596,5	Cavalletto Rack pallet	2	2,56	51,20	22	44	56,32	70	1.196
				Pallet con sponde Pallet with sides	2	2,56	51,20	22	44	56,32	40	1.166
80x80 32"x32"	rett.	8,5	797,25x797,25	Pallet	2	1,28	25,60	48	96	61,44	20	1.249

L'unità minima di vendita per tutti gli articoli (fondi, decori e pezzi speciali) è la scatola completa.
The minimum sales quantity for all items (plain tiles, decorations and special trims) is one full box.

I dati relativi agli imballi sono aggiornati al momento della stampa del catalogo e pertanto possono subire variazioni nel corso del tempo.
Data referring to packaging have been update at time of printing; the actual data may be slightly different.

CARATTERISTICHE TECNICHE TECHNICAL FEATURES

GRES PORCELLANATO TUTTA MASSA - FULL BODY PORCELAIN

SUPERFICIE NATURALE CLASSIFICAZIONE SECONDO NORME UNI EN 14411 (ISO 13006) ALLEGATO G-Gruppo Bla UGL
NATURAL SURFACE CLASSIFICATION IN ACCORDANCE WITH UNI EN 14411 (ISO 13006) ANNEX G-Group Bla UGL

OUT.20 GRES PORCELLANATO A MASSA COLORATA - OUT.20 FULL BODY COLORED PORCELAIN

CLASSIFICAZIONE SECONDO NORME UNI EN 14411 (ISO 13006) ALLEGATO G-Gruppo Bla GL
CLASSIFICATION IN ACCORDANCE WITH UNI EN 14411 (ISO 13006) ANNEX G-Group Bla GL

PROPRIETÀ FISICO-CHIMICHE PHYSICAL-CHEMICAL PROPERTIES	NORMA NORM	VALORE PRESCRITTO DALLE NORME VALUE PRESCRIBED FROM THE NORMS	VALORE * VALUE SENSI ROMA NAT. P.TECH	VALORE * VALUE SENSI ROMA OUT.20 P.TECH/R11
LUNGHEZZA E LARGHEZZA DIMENSIONE MEDIA DI OGNI PIASTRELLA LENGTH AND WIDTH OF THE AVERAGE-SIZES TILE	UNI EN ISO 10545/2	± 0,6%	CONFORME ACCORDING TO	CONFORME ACCORDING TO
SPESSORE THICKNESS	UNI EN ISO 10545/2	± 5%	CONFORME ACCORDING TO	CONFORME ACCORDING TO
RETTILINEARITÀ SPIGOLI WARPAGES OF EDGES	UNI EN ISO 10545/2	± 0,5%	CONFORME ACCORDING TO	CONFORME ACCORDING TO
ORTOGONALITÀ WEDGING	UNI EN ISO 10545/2	± 0,6%	CONFORME ACCORDING TO	CONFORME ACCORDING TO
PLANARITÀ FLATNESS	UNI EN ISO 10545/2	± 0,5%	CONFORME ACCORDING TO	CONFORME ACCORDING TO
ASSORBIMENTO D'ACQUA WATER ABSORPTION	UNI EN ISO 10545/3	E ≤ 0,5%	CONFORME ACCORDING TO	CONFORME ACCORDING TO
RESISTENZA ALLA FLESSIONE BENDING STRENGTH	UNI EN ISO 10545/4	≥ 35 N/mm ²	CONFORME ACCORDING TO	CONFORME ACCORDING TO
FORZA DI ROTTURA BREAKING STRENGTH	UNI EN ISO 10545/4	< 7,5 mm : ≥ 700 N > 7,5 mm : ≥ 1300 N	CONFORME ACCORDING TO	CONFORME ACCORDING TO
RESISTENZA ALL'ABRASIONE PROFONDA DELLE PIASTRELLE NON SMALTATE RESISTANCE TO DEEP ABRASION OF UNGLAZED TILES	UNI EN ISO 10545/6	< 175 mm ³	CONFORME ACCORDING TO	-
RESISTENZA ALL'ABRASIONE SUPERFICIALE PER PIASTRELLE SMALTATE ABRASION RESISTANCE FOR GLAZED TILES	UNI EN ISO 10545/7	DICHIARATO DALL'AZIENDA PRODUTTRICE DECLARED BY THE MANUFACTURING COMPANY	-	IN FUNZIONE DELLA DESTINAZIONE D'USO ACCORDING TO THE DESTINATION OF FINAL USE
RESISTENZA AGLI SBALZI TERMICI THERMAL SHOCK RESISTANCE	UNI EN ISO 10545/9	RICHIESTA REQUIRED	RESISTE RESISTS	RESISTE RESISTS
RESISTENZA AL GELO FROST RESISTANCE	UNI EN ISO 10545/12	RICHIESTA REQUIRED	INGELIVO FROST PROOF	INGELIVO FROST PROOF
RESISTENZA ALL'ATTACCO CHIMICO CHEMICAL RESISTANCE	UNI EN ISO 10545/13	MIN UB	CONFORME ACCORDING TO	-
		MIN GB	-	CONFORME ACCORDING TO
RESISTENZA ALLE MACCHIE RESISTANCE TO STAINING	UNI EN ISO 10545/14	UGL VALORE DA DICHIARARE VALUE TO DECLARE	-	-
		GL ≥ MINIMO CLASSE 3	-	CONFORME ACCORDING TO
RESISTENZA ALLO SCIVOLAMENTO SLIP RESISTANCE	B.C.R.A. C.A.	μ 0,19 SCIVOLOSITÀ PERICOLOSA - DANGEROUSLY SLIPPERY 0,20 < μ < 0,39 SCIVOLOSITÀ ECCESSIVA - EXCESSIVELY SLIPPERY	> 0,40	> 0,40
	B.C.R.A. G.B.	0,40 < μ < 0,74 ATTRITO SODDISFACENTE - SATISFACTORY GRIP μ 0,75 ATTRITO ECCELLENTE - EXCELLENT GRIP	> 0,40	> 0,40
	ASTM C 1028 (S.C.O.F.)	SLIP RESISTANT (> 0,60)	> 0,60 DRY	> 0,60 DRY
			> 0,60 WET	> 0,60 WET
	DIN 51130	IN FUNZIONE DELL'AMBIENTE O DELLA ZONA DI LAVORO BASING ON THE ENVIRONMENT OR THE WORKING AREA	R10	R11
	DIN 51097	-	A+B+C	A+B+C
	ANSI A 137-1-2012 (D.C.O.F.)	≥ 0,42	> 0,42	> 0,42
	AS/NZS 4586:2013	SRV : 35 - 44	P3 WET	P4 WET
BS 7976 - 2:2002	>36	+36 WET	+36 WET	

* Valori medi di produzione / Average production values

VARIAZIONE CROMATICA SHADE VARIATION	V2	 aspetto uniforme uniform appearance V1	 lieve variazione slight variation V2	 moderata variazione moderate variation V3	 forte variazione substantial variation V4
---	----	--	--	--	---

P. tech

ABK PRESENTA P.TECH, LA SUPERFICIE CERAMICA CHE CONIUGA PERFETTAMENTE MORBIDEZZA E RESISTENZA ALLO SCIVOLAMENTO.

La ricerca e gli investimenti continui per migliorare l'estetica e le qualità tecniche del prodotto, hanno portato ABK a sviluppare la nuovissima tecnologia P.TECH, che migliora le performance anti-scivolo dei pavimenti, mantenendo inalterati i valori di resistenza meccanica del gres porcellanato, con una finitura estremamente piacevole al tatto e facile da pulire. P.TECH non è un trattamento di superficie, ma è la sintesi di un innovativo processo produttivo che coinvolge la selezione delle materie prime, la fase di pressatura e quella di cottura. Queste superfici, che rispondono positivamente ai parametri di attrito imposti dalle normative più severe AS/NZS 4586:2013 (Australian pendulum test) e BS 7976 - 2:2002 (British pendulum test), si igienizzano con acqua e comuni detersivi, pertanto costituiscono la scelta perfetta anche per i progetti di aree pubbliche o commerciali, comprese le aree outdoor, wellness & hospitality. I prodotti P.TECH per la loro versatilità permettono inoltre di utilizzare la stessa superficie in spazi differenti, ma comunicanti, come ad esempio interni ed esterni, garantendo la massima flessibilità progettuale.

ABK IS PRESENTING P.TECH, THE CERAMIC SURFACE THAT COMBINES A SOFT TOUCH WITH SLIP RESISTANCE.

Ongoing research and investments aimed at improving the aesthetic and technical qualities of products has enabled ABK to develop the innovative P.TECH technology, which improves the slip resistance of floors while delivering the renowned mechanical strength of porcelain stoneware and a finish that is both extremely pleasant to the touch and easy to clean. P.TECH is not a surface treatment but the result of an innovative production process that combines raw material selection with the pressing and firing phases. These surfaces come up to the strictest standards in terms of coefficient of friction such as the AS/NZS 4586:2013 (Australian pendulum test) and BS 7976 - 2:2002 (British pendulum test) and can be cleaned using water and ordinary cleaning agents, making them the ideal choice for projects in public or commercial areas such as outdoor, wellness and hospitality spaces. P.TECH products are also sufficiently versatile to enable the same surface to be used in different but communicating spaces such as interiors and exteriors, thereby guaranteeing the maximum design flexibility.



Le caratteristiche di superficie e le tonalità dei prodotti ceramici illustrati in questo catalogo sono da ritenersi puramente indicative.
Optical features and color shades of ceramic materials illustrated in this catalogue are to be regarded as mere indications.

Marketing ABK Group
249

ABK Group Industrie Ceramiche s.p.a. - via S.Lorenzo N.24/a - 41034 Finale Emilia - Modena Italy
tel. 0535 761311

www.abk.it
#abkemozioni

WE
ARE **ABK
GROUP**

ABK

EMOZIONI IN SUPERFICIE

WE
ARE **ABK**
GROUP