



SENSI
CLASSIC



ABK

EMOZIONI IN SUPERFICIE

SENSI CLASSIC

Due anime, un unico progetto.

Two souls, one project.

SENSI CLASSIC significa riscoprire la bellezza seducente di materiali senza tempo e collocarla in contesti architettonici anche molto diversi tra loro.

La doppia anima della collezione presentata nelle due superfici LUX e SABLÈ, la rende libera dai tradizionali clichè legati all'effetto marmo, e aperta alla sperimentazione, proponendo molteplici soluzioni dallo stile assolutamente contemporaneo, in un esercizio progettuale che coinvolge anche i più recenti prodotti del catalogo ABK.

SENSI CLASSIC means rediscovering the seductive beauty of timeless materials and using them in very diverse architectural contexts.

The fact that the collection comes in the two surfaces LUX and SABLÈ sets it apart from traditional marble-effect clichés and allows for freedom of experimentation. As part of a design approach that includes the latest products in the ABK catalogue, it is ideal for a wide array of solutions with an utterly contemporary design.

ABK

EMOZIONI IN SUPERFICIE

SENSI CLASSIC LUX

glossy surface

L'esclusiva tecnologia LUX consente di riprodurre la preziosa lucentezza del marmo levigato su lastre in gres porcellanato di grande formato e di facile collocazione, pensate per il pavimento ed il rivestimento degli ambienti indoor più sofisticati.

LUX COME ELEGANZA Come un abito prezioso SENSI CLASSIC LUX veste pavimenti e pareti giocando con gli schemi di posa e con la possibilità di creare differenti combinazioni cromatiche.

LUX COME LUSSO Il fascino delle lastre in marmo selezionate diventa un privilegio accessibile a tutti, la variabilità grafica del prodotto e la particolare ricchezza della superficie permettono di valorizzare ogni spazio con finiture sempre impeccabili.

LUX COME BRILLANTEZZA Le superfici LUX si distinguono per un elevato grado di lucentezza, pur mantenendo un'ottima resistenza alle macchie e al calpestio, per coniugare eccellenza estetica a praticità d'uso.

The exclusive LUX technology reproduces the elegant sheen of polished marble on large-format porcelain tiles that are easy to install and are designed for use on floors and walls in up-market indoor spaces.

LUX FOR ELEGANCE SENSI CLASSIC LUX lends elegance and style to floors and walls, allowing for enormous creativity in terms of installation patterns and colour combinations.

LUX FOR LUXURY The appeal of selected marble slabs is now an accessible privilege, while the graphic variability and rich surface patterns lend prestige and an impeccable finish to any space.

LUX FOR GLOSS LUX surfaces stand out for their high gloss level and aesthetic excellence while maintaining exceptional resistance to staining and foot traffic as well as practicality of use.



SENSI CLASSIC SABLÈ

stone surface

Chi è alla ricerca di uno stile più naturale e spontaneo può riscoprire la sensazione materica tipica dei marmi sabbati grazie a SENSI CLASSIC SABLÈ, un nuovo modo di interpretare il marmo che permette di moltiplicare le destinazioni d'uso del prodotto.

SABLÈ COME NATURALITÀ Grazie alle più evolute tecnologie di decorazione digitale le superfici SABLÈ simulano con estremo realismo i trattamenti di microsabbatura, così come restituiscono sulla superficie ceramica la suggestione delle intrusioni quarzifere presenti nelle venature dei marmi originali.

SABLÈ COME CALORE SENSI CLASSIC SABLÈ trasmette un senso di accoglienza tipico dei materiali "autentici", la sabbatura è un trattamento che non trasforma del tutto l'essenza originale del blocco di marmo, lasciando percepire l'anima primitiva della pietra.

SABLÈ COME VERSATILITÀ La superficie satinata e piacevole al tatto è idonea per qualsiasi tipo di utilizzo in ambiente indoor e si presta a combinazioni stilistiche sempre nuove e sorprendenti.

Those looking for a more natural and spontaneous style can rediscover the material appeal of sandblasted marble thanks to SENSI SABLÈ, a new marble-look concept that expands the product's application potential.


SABLÈ FOR NATURAL APPEAL Thanks to the use of cutting-edge digital decoration technologies, SABLÈ surfaces provide an extremely realistic simulation of fine sandblasting treatment and display the quartz inclusions present in the veins of original marble.

SABLÈ FOR WARMTH SENSI CLASSIC SABLÈ conveys the typical warmth of an authentic material. The sandblasting treatment does not entirely transform the original essence of the block of marble, allowing its true stone nature to shine through.

SABLÈ FOR VERSATILITY The soft-touch satin-finish surfaces are ideal for all interior applications as well as for new and surprising stylistic combinations.



Floor: Pietra Grey LUX 60x60, Mos. Art Pietra Grey LUX 30x30, Mos. Dekor Cold LUX 30x30



Floor: Statuario White SABLÈ 60x120





Floor: Statuario White SABLÈ 60x120





Wall: Mos. Dekor Cold LUX 30x30, Mos. Art Pietra Grey LUX 30x30

Floor: Statuario White LUX 60x120



Floor: Arabesque Silver SABLÈ 60x120



Wall: Mos. Chevron Arabesque Silver SABLÈ 30x30, Calacatta Select SABLÈ 30x60





Floor: Calacatta Select LUX 60x120








Floor: Calacatta Select LUX 60x120

Floor: Calacatta Select SABLÈ 60x60





Floor: Sahara Cream SABLÈ 60x120
Wall: Sahara Cream SABLÈ 60X120



Floor: Sahara Cream LUX 60X120



SENSI
CLASSIC

SENSI CLASSIC

Gres porcellanato a massa colorata
Full body coloured porcelain

CALACATTA SELECT LUX

8,5 mm

60x120 lux rett. **1SL34050**

60x60 lux rett. **1SL01050**

CALACATTA SELECT SABLÈ

8,5 mm

60x120 SABLÈ rett. **1SR34550**

60x60 SABLÈ rett. **1SR01550**

SAHARA CREAM LUX

8,5 mm

60x120 lux rett. **1SL34100**

60x60 lux rett. **1SL01100**

SAHARA CREAM SABLÈ

8,5 mm

60x120 SABLÈ rett. **1SR34600**

60x60 SABLÈ rett. **1SR01600**

STATUARIO WHITE LUX

8,5 mm

60x120 lux rett. **1SL34250**

60x60 lux rett. **1SL01250**

STATUARIO WHITE SABLÈ

8,5 mm

60x120 SABLÈ rett. **1SR34750**

60x60 SABLÈ rett. **1SR01750**

PIETRA GREY LUX

8,5 mm

60x120 lux rett. **1SL34200**


60x60 lux rett. **1SL01200**

PIETRA GREY SABLÈ

8,5 mm


60x120 SABLÈ rett. **1SR34700**



60x60 SABLÈ rett. **1SR01700**

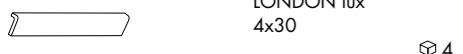
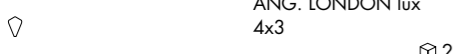
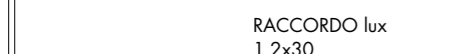


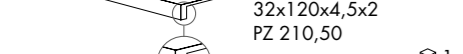
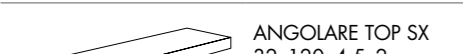


SENSI CLASSIC

Gres porcellanato a massa colorata
Full body coloured porcelain

DECORI LUX / DECORATIVE LUX 8,5 mm	CALACATTA SELECT	SAHARA CREAM	STATUARIO WHITE	PIETRA GREY
 <p>MOS. ART lux 30x30 4</p>	1SL09053	1SL09103	1SL09253	1SL09203

DECORI SABLÈ / DECORATIVE SABLÈ	CALACATTA SELECT	SAHARA CREAM	STATUARIO WHITE	PIETRA GREY
 <p>MOS. QUADRETTI sablè 30x30 4</p>	1SR09551	1SR09601	1SR09751	1SR09701
 <p>MOS. CHEVRON sablè 30x30 4</p>	1SR09552	1SR09602	1SR09752	1SR09702

PEZZI SPECIALI / SPECIAL TRIMS 8,5 mm	CALACATTA SELECT	SAHARA CREAM	STATUARIO WHITE	PIETRA GREY
 <p>LONDON lux 4x30 4</p>	1SL11051	1SL11101	1SL11251	1SL11201
 <p>ANG. LONDON lux 4x3 2</p>	1SL11052	1SL11102	1SL11252	1SL11202
 <p>RACCORDO lux 1,2x30 4</p>	1SL11053	1SL11103	1SL11253	1SL11203
 <p>BATTISCOPA rett. 5,5x60 10</p>	LUX 1SL01051 SABLÈ 1SR01551	LUX 1SL01101 SABLÈ 1SR01601	LUX 1SL01251 SABLÈ 1SR01751	LUX 1SL01201 SABLÈ 1SR01701
 <p>GRADONE TOP rett. 32x120x4,5x2 PZ 210,50 1</p>	LUX 1SL34051 SABLÈ 1SR34551	LUX 1SL34101 SABLÈ 1SR34601	LUX 1SL34251 SABLÈ 1SR34751	LUX 1SL34201 SABLÈ 1SR34701
 <p>ANGOLARE TOP SX 32x120x4,5x2 1</p>	LUX 1SL34052 SABLÈ 1SR34552	LUX 1SL34102 SABLÈ 1SR34602	LUX 1SL34252 SABLÈ 1SR34752	LUX 1SL34202 SABLÈ 1SR34702
 <p>ANGOLARE TOP DX 32x120x4,5x2 1</p>	LUX 1SL34053 SABLÈ 1SR34553	LUX 1SL34103 SABLÈ 1SR34603	LUX 1SL34253 SABLÈ 1SR34753	LUX 1SL34203 SABLÈ 1SR34703

Decori da rivestimento - Wall decors 8,5 mm

 <p>7x60 4 LIST. CHAINS ORO CALACATTA SEL. 1SL03051 lux (Metallo prezioso: Oro - Precious metal: Gold)</p>	 <p>7x60 4 LIST. CHAINS ORO PIETRA GREY 1SL03201 lux (Metallo prezioso: Oro - Precious metal: Gold)</p>	 <p>30x30 4 MOS. DEKOR COLD 1SL09251 lux</p>	 <p>2x30 4 ** FASCIA MICRO ARGENTO SCT067</p>
 <p>5x30 4 * FASCIA ESSENZE MIX I9R03053 (Legno - Wood)</p>	 <p>4x30 4 * FASCIA ARDESIA BRONZO RER09054 rett. (Pietra naturale - Natural stone)</p>	 <p>4x30 4 * FASCIA ARDESIA GRIGIO RER09204 rett. (Pietra naturale - Natural stone)</p>	 <p>2x30 4 ** FASCIA MICRO ORO SCT066</p>
 <p>1,5x30 4 FASCIA VETRO BRONZO R1R03157 (Vetro e metalli preziosi - Glass and precious metals)</p>	 <p>1,5x30 4 FASCIA VETRO PLATINO R1R03207 (Vetro e metalli preziosi - Glass and precious metals)</p>	 <p>1,5x30 4 FASCIA VETRO ORO R1R03106 (Vetro e metalli preziosi - Glass and precious metals)</p>	

* Art. realizzati con materiali naturali
Items produced with natural materials

** Articoli realizzati con metalli preziosi; si consiglia di pulire la superficie senza utilizzare prodotti contenenti sostanze abrasive.
Items produced with precious metals; do not use products containing abrasive substances to clean the surface.

Matite Alluminio - Aluminium Strips

Articoli realizzati in alluminio anodizzato per l'uso a parete, adatti a raccordare piastrelle di diverso spessore (8,5/7/6 mm). Avvertenze per la posa e la pulizia all'interno delle confezioni o sul sito ABK.
Anodized Aluminium strips for use between wall tiles of different thicknesses (8,5/7/6 mm). Instructions for installation and cleaning included in the box or on ABK website.

 <p>MATITA ALLUMINIO 0,5x120 4 Parte superiore arrotondata / Rounded top.</p>	 <p>MATITA ALLUM. WHITE 0000087</p>	 <p>MATITA ALLUMINIO 0,5x120 4 Parte superiore piatta colorata in bagno galvanico / Flat top colored in galvanic bath.</p>
 <p>MATITA ALLUMINIO 0000086</p>	 <p>MATITA ALLUM. TERRACOTTA 0008530</p>	 <p>MATITA ALLUM. BRONZO 0000557</p>
 <p>MATITA ALLUM. ORO 0008535</p>	 <p>MATITA ALLUM. BLU 0008532</p>	 <p>MATITA ALLUM. RAME 0000556</p>
 <p>MATITA ALLUM. RAME SCURO 0008534</p>	 <p>MATITA ALLUM. VERDE 0008531</p>	 <p>MATITA ALLUM. ARDESIA 0008533</p>
	 <p>MATITA ALLUM. BLACK 0000088</p>	

CARATTERISTICHE TECNICHE TECHNICAL FEATURES

CLASSIFICAZIONE SECONDO NORME UNI EN 14411 (ISO 13006) ALLEGATO G-Gruppo Bla GL
CLASSIFICATION IN ACCORDANCE WITH UNI EN 14411 (ISO 13006) ANNEX G-Group Bla GL

GRES PORCELLANATO A MASSA COLORATA / FULL BODY COLOURED PORCELAIN

PROPRIETÀ FISICO-CHIMICHE PHYSICAL-CHEMICAL PROPERTIES	NORMA NORM	VALORE PRESCRITTO DALLE NORME VALUE PRESCRIBED FROM THE NORMS	VALORE * VALUE SENSI CLASSIC SABLE
LUNGHEZZA E LARGHEZZA DIMENSIONE MEDIA DI OGNI PIASTRELLA LENGTH AND WIDTH OF THE AVERAGE-SIZES TILE	UNI EN ISO 10545/2	± 0,6%	CONFORME ACCORDING TO
SPESSORE THICKNESS	UNI EN ISO 10545/2	± 5%	CONFORME ACCORDING TO
RETTILINEARITÀ SPIGOLI WARPAGES OF EDGES	UNI EN ISO 10545/2	± 0,5%	CONFORME ACCORDING TO
ORTOGONALITÀ WEDGING	UNI EN ISO 10545/2	± 0,6%	CONFORME ACCORDING TO
PLANARITÀ FLATNESS	UNI EN ISO 10545/2	± 0,5%	CONFORME ACCORDING TO
ASSORBIMENTO D'ACQUA WATER ABSORPTION	UNI EN ISO 10545/3	E ≤ 0,5%	CONFORME ACCORDING TO
RESISTENZA ALLA FLESSIONE BENDING STRENGTH	UNI EN ISO 10545/4	≥ 35 N/mm ²	CONFORME ACCORDING TO
FORZA DI ROTTURA BREAKING STRENGTH	UNI EN ISO 10545/4	≥ 1300 N	CONFORME ACCORDING TO
RESISTENZA ALL'ABRASIONE SUPERFICIALE PER PIASTRELLE SMALTATE ABRASION RESISTANCE FOR GLAZED TILES	UNI EN ISO 10545/7	DICHIARATO DALL'AZIENDA PRODUTTRICE DECLARED BY THE MANUFACTURING COMPANY	IN FUNZIONE DELLA DESTINAZIONE D'USO ACCORDING TO THE DESTINATION OF FINAL USE
RESISTENZA AGLI SBALZI TERMICI THERMAL SHOCK RESISTANCE	UNI EN ISO 10545/9	RICHIESTA REQUIRED	RESISTE RESISTS
RESISTENZA AL GELO FROST RESISTANCE	UNI EN ISO 10545/12	RICHIESTA REQUIRED	INGELIVO FROST PROOF
RESISTENZA ALL'ATTACCO CHIMICO CHEMICAL RESISTANCE	UNI EN ISO 10545/13	MIN GB	CONFORME ACCORDING TO
RESISTENZA ALLE MACCHIE RESISTANCE TO STAINING	UNI EN ISO 10545/14	GL ≥ MINIMO CLASSE 3	CONFORME ACCORDING TO
RESISTENZA ALLO SCIVOLAMENTO SLIP RESISTANCE	B.C.R.A. C.A.	μ 0,19 SCIVOLOSITÀ PERICOLOSA - DANGEROUSLY SLIPPERY 0,20 < μ < 0,39 SCIVOLOSITÀ ECCESSIVA - EXCESSIVELY SLIPPERY 0,40 < μ < 0,74 ATTRITO SODDISFACENTE - SATISFACTORY GRIP μ 0,75 ATTRITO ECCELLENTE - EXCELLENT GRIP	> 0,40
	B.C.R.A. G.B.		> 0,40
	ASTM C 1028 (S.C.O.F)	SLIP RESISTANT (> 0,60)	> 0,60 DRY
			> 0,60 WET
	DIN 51130	IN FUNZIONE DELL'AMBIENTE O DELLA ZONA DI LAVORO BASING ON THE ENVIRONMENT OR THE WORKING AREA	R10
	DIN 51097	-	A+B
ANSI A 137-1:2012 (D.C.O.F)	≥ 0,42	> 0,42	

* Valori medi di produzione / Average production values

VARIAZIONE CROMATICA SHADE VARIATION	V2	 aspetto uniforme uniform appearance V1	 lieve variazione slight variation V2	 moderata variazione moderate variation V3	 forte variazione substantial variation V4
---	----	--	--	---	---

Le caratteristiche di superficie e le tonalità dei prodotti ceramici illustrati in questo catalogo sono da ritenersi puramente indicative.
Optical features and color shades of ceramic materials illustrated in this catalogue are to be regarded as mere indications.



IMBALLI - PACKAGING

F.to nominale Nominal size	Finitura Finish	Spessore Thickness	F.to reale (mm) Work size (mm)	Imballo Packing	Pz/Scat. Pcs/Box	Mq/Scat. Sqm/Box	Kg/Scat. Kg/Box	Scat./Imb. Box/Packing	Pz Totali Pcs Total	Mq totali Sqm total	Kg Imb. Kg Packing	Kg Totali Kg Total
60x120 24"x48"	rett.	8,5	596x1194	pallet	2	1,44	28,80	30	60	43,20	20	884
60x60 24"x24"	rett.	8,5	596x596	pallet	3	1,08	21,60	40	120	43,20	20	884

L'unità minima di vendita per tutti gli articoli (fondi, decori e pezzi speciali) è la scatola completa. / The minimum sales quantity for all items (plain tiles, decorations and special trims) is one full box.
I dati relativi agli imballi sono aggiornati al momento della stampa del catalogo e pertanto possono subire variazioni nel corso del tempo. /
Data referring to packaging have been update at time of printing; the actual data may be slightly different.
Pezzi speciali e decori per effetto delle lavorazioni, possono presentare variazioni di tonalità. / Due to working process special trims and decors, may show variation in tonality.

Marketing ABK Group
246

Brand of ABK Group Industrie Ceramiche s.p.a. - via S.Lorenzo N.24/a - 41034 Finale Emilia - Modena Italy
tel. 0535 761311

www.abk.it
#abkemozioni

WE
ARE  ABK
GROUP

ABK

EMOZIONI IN SUPERFICIE

WE
ARE **ABK**
GROUP